



Казакский национальный
университет имени аль-Фараби



*«Процесс вхождения Казахстана в число 30-ти
высокоразвитых государств мира:
проблемы и перспективы их решения»,
посвящена 80-летию
Казакского национального университета
имени аль-Фараби*

Алматы 2014

**Казахский национальный университет имени аль-Фараби
Высшая школа экономики и бизнеса
Кафедра менеджмента и маркетинга**

МОНОГРАФИЯ
посвящена 80-летию Казахского национального
университета имени аль-Фараби

*Қазақстанның әлемде ең жоғары дамыған 30 мемлекеттерінің
қатарына кіру үдерісі: мәселелер және оларды шешу
мүмкіншіліктері*

*Процесс вхождения Казахстана в число 30-ти высокоразвитых
государств мира: проблемы и перспективы их решения*

*The process of entering of the Republic of Kazakhstan into 30
highly developed countries of the world: challenges and prospects for
their solutions*

АЛМАТЫ 2014

УДК 330

ББК 65

П 84

Редакторы: д.э.н., профессор Мухтарова Карлыгаш Сапаровна,
к.э.н., доцент Купешова Сауле

П 84 Процесс вхождения Казахстана в число 30-ти высокоразвитых государств мира: проблемы и перспективы их решения. Монография посвящена 80-летию Казахского национального университета имени аль-Фараби: Монография./Под.ред. Мухтаровой К.С., Купешовой С.Т.- Алматы: Казахский национальный университет имени аль-Фараби 2014. – 300 стр.

ISBN 978-601-04-0418-2

Коллективная монография разработана профессорско-преподавательским составом Высшей школой экономики и бизнеса КазНУ имени аль-Фараби в рамках реализации Послания Президента народу Казахстана «Казахстанский путь – 2050: Единая цель, единые интересы, единое будущее».

Монография включает материалы международного круглого стола «Процесс вхождения Казахстана в число 30-ти высокоразвитых государств мира: проблемы и перспективы их решения», посвященная 80-летию Казахского национального университета имени аль-Фараби, научно-методические статьи преподавателей, магистрантов и докторантов Высшей школы экономики и бизнеса.

Предназначена для широкого круга читателей.

ISBN 978-601-04-0418-2

Кафедра «Менеджмент и маркетинг», 2014

Ермекба
Государ
залог ко

Мухтаро
Эффект

С.К.Джу
Государ
индустр

Сансызб
Стратег
сущност

Осербай
Исламст
реалии

Дуламба
Инноват
проблем

Тажиева
Қазақст
салысты

Тагайбек
Инноват
глобалы

Асқаров
Қазақст

Жоламан
Девалье
Қазақст

Глава 1 ПЕРСПЕКТИВЫ ИНДУСТРИАЛЬНО-ИННОВАЦИОННОГО РАЗВИТИЯ КАЗАХСТАНА

Ермекбаева Б. Государственная поддержка малого и среднего бизнеса - залог конкурентоспособной экономики	8
Мухтарова К.С., Мылтыкбаева А.Т. Эффективность регионального управления	14
С.К.Джумамбаев Государство как движущая сила инновационной индустриализации в Казахстане	19
Сансызбаева Г.Н., Сансызбаев С.Н. Стратегическое и долгосрочное планирование: сущность и различия	26
Осербайулы С. Исламское финансирование в Республики Казахстан: реалии и перспективы	31
Дуламбаева Р.Т. Инновационная индустриализация: особенности и проблемы реализации	39
Тажиева С.К., Бектемиров Қ. Қазақстан Республикасының әлем елдерімен салыстырғандағы инновациялық даму тенденциясы	47
Тагайбекова Н.П. Инновационная экономика – новый тип глобальных экономических отношений	54
Асқаров Ғ.А. Қазақстан экономикасының инновациялық даму жағдайы	64
Жоламанова М.Т. Девальвация и ее последствия для банковского сектора Казахстана	75

**Глава 2 ПЕРЕХОД НА ИННОВАЦИОННЫЕ РЕЛЬСЫ
АГРОПРОМЫШЛЕННОГО КОМПЛЕКСА КАЗАХСТАН**

Шеденов У.К.
Аграрлық саланы мемлекеттік реттеу және оның
әдістері 85

Тумбай Ж.О.
Формирование современной инфраструктуры как фактор
развития АПК Казахстана 92

Smagulova G.S.
Competitiveness of the Region: factors and assessment 95

Жаксыгулова Г.К.
Методические аспекты экономического анализа состояния
свеклосахарного производства 99

**Глава 3 СОЗДАНИЕ НАУКОЕМКОЙ ЭКОНОМИКИ-
ГЛАВНАЯ МАГИСТРАЛЬ КОНКУРЕНТОСПОСОБНОСТИ
НАЦИОНАЛЬНОЙ ЭКОНОМИКИ**

Аширбекова Л.Ж.
Наукоемкая экономика – как фактор устойчивого
развития Казахстана 106

Купешова С.
Қазақстан Республикасында инновациялық
ифракұрылымды қалыптастыру мен ұйымдастыру
мәселелері 113

Тажиева С.К.
Механизм развития инновационной деятельности
в Казахстане 120

Асқаров Ғ.А.
Инновациялық экономиканы жүзеге асырудағы
шетелдік тәжірибе 125

**Глава 4
ИНФ**

Кожамку
Көлік ив
экономи
бірі реті

Баймухан
Становл
развития

Султанов
Экономи
основны

Товма Н.
Критери

Базарбаев
Мировые
маркетинг

М

Kunanbay
Peculiarit
external

Купешова
Қазақста
басқару м

Өтепберг
Шағын ж

**Глава 4 – НЕОБХОДИМОСТЬ ДИНОМИЧНОГО РАЗВИТИЯ
ИНФРАСТРУКТУРНОЙ ТРИАДЫ – АГЛОМЕРАЦИИ,
ТРАНСПОРТА, ЭНЕРГЕТИКИ**

85	Кожамкулова Ж.Т., Бейжанова А.Т., Ахметова З.Б. Көлік инфрақұрылымының дамыту елдің экономикалық өсуінің аса маңызды факторларының бірі ретінде	134
92	Баймуханбетова Э.Е. Становление логистики в Казахстане как фактор развития инфраструктуры	141
95	Султанова Б.Б. Экономическая сущность, классификация и оценка основных средств	152
99	Товма Н.А. Критерии и принципы устойчивого развития	161
106	Базарбаев Б. Мировые тенденции развития промышленного маркетинга	165

**Глава 5 РАЗВИТИЕ МАЛОГО И СРЕДНЕГО
БИЗНЕСА – ГЛАВНЫЙ ИНСТРУМЕНТ
ИНДУСТРИАЛЬНОЙ И СОЦИАЛЬНОЙ
МОДЕРНИЗАЦИИ КАЗАХСТАНА В XXI ВЕКЕ**

113	Kunanbayeva D.A., Kenzhegaranova M.K. Peculiarities of organization's adaptability in dynamic external environment	172
120	Купешова С. Қазақстандық кәсіпорындарда инновациялық жобаларды басқару мәселелері	178
125	Өтепберген К.Е. Шағын және орта бизнестің даму жолындағы мәселелер	184

Унербаева Р.У.
Қазақстан Республикасында венчурлік бизнестің дамуы 189

Когут О.Ю.
Организация синтетического и аналитического учета
доходов и расходов предприятия 193

Алимбекова Г.А.
Вопросы автоматизации кадрового учета и
заработной платы 202

Глава 6 РАЗВИТАЯ СТРАНА 21 ВЕКА – АКТИВНЫЕ, ЗДОРОВЫЕ И ОБРАЗОВАННЫЕ ЛЮДИ

Альжанова Н.Ш.
Здоровье населения в контексте политико-экономических
трансформаций в современном Казахстане 210

Бимендиева Л.А., Даулиева Г.Р.
Қазақстандағы азық-түлік қауіпсіздігі мәселесі туралы 219

Нұрсейтова Г.Б.
Демотивацияның пайда болуы, себептері және ұйымның
дамуына ықпал ететін кері әсері 229

Казбекова Ж.Б.
Совершенствование преподавания финансовых дисциплин
в ВУЗе с применением проблемного метода 236

Унербаева Р.У., Сейдалиева Д.А.
Қазіргі Қазақстандағы әлеуметтік-экономикалық
қауіпсіздіктің жағдайы 243

Мұхтарова Қ.С., Нұрмағанбетов М.Е.
Жұмыспен қамтамасыз етудің шетелдік тәжірибесі 246

Жумагазиева А.Г., Есмурзаева А.Б.
Жастар ортасындағы жұмыссыздық мәселелері 255

Шеденова
Улучшение
домохозяйств
в рамках

Сансызбаев
Макроэкономика
кривая Ф

Сансызбаев
Модернизация

Джулаева
Региональная
«зеленой»

Арзаева М.
Жаһандағы
жекелеген

Смағұлова
Мемлекеттік
қамтамасыз

Шеденова Н.У.	
Улучшение региональных показателей уровня жизни домохозяйств как задача социальной политики в рамках «Стратегии «Казахстан-2050»	262

Глава 7 СОВЕРШЕНСТВОВАНИЕ РАБОТЫ ГОСУДАРСТВЕННЫХ ИНСТИТУТОВ

Сансызбаев С.Н., Сансызбаева Г.Н., Орсаяева А.	
Макроэкономические причины безработицы и кривая Филлипса	271

Сансызбаев С.Н., Сансызбаева Г.Н.,	
Модернизация структуры государственных органов	277

Джулаева А.М.	
Региональные аспекты ГЧП в контексте формирования «зеленой» экономики в Казахстане	283

Арзаева М.Ж.	
Жаһандану жағдайында меншікке салық салу жүйесіндегі жекелеген мәселелер	289

Смағұлова Г.С.	
Мемлекеттік қызметтің сапасы мен қолжетімділігін қамтамасыз ету	294

населения и, в
кая стабильность
тики государства.
ва жизни в городе
но-экономической

вектор развития
роду Казахстана //

ра нации Нурсултана
хстан-2050»: новый
Казахстанская правда.

вание общественного

экономики, способы
12 - С. 21-31.

гг. Статистический
ство по статистике

статистический сборник
статистике Республики

Глава 7 СОВЕРШЕНСТВОВАНИЕ РАБОТЫ ГОСУДАРСТВЕННЫХ ИНСТИТУТОВ

МАКРОЭКОНОМИЧЕСКИЕ ПРИЧИНЫ БЕЗРАБОТИЦЫ И КРИВАЯ ФИЛЛИПСА

Сансызбаева Г.Н.

д.э.н., профессор кафедры
«Менеджмент и маркетинг»
Высшей школы экономики и бизнеса
КазНУ имени аль-Фараби
gns1981@mail.ru

Сансызбаев С.Н.

д.э.н., профессор
Университет «Туран»
snsan@mail.ru

Орсаева А.

студентка 2-го курса,
КазНУ имени аль-Фараби
aizhanchik12345@mail.ru

В теории макроэкономики называют следующие причины безработицы [1, с. 204]. Одна из причин заключается в необходимости определенного периода времени для установления соответствия между структурой рабочей силы и свободными рабочими местами. Как указывают аналитики, в Казахстане имеются свободные рабочие места, которые остаются вакантными, поскольку не удовлетворяют требованиям безработных. Государственное регулирование рынка труда может сводиться к созданию новых рабочих мест, переподготовке кадров, созданию общественных работ и социальных рабочих мест и т.п.

Второй причиной называют ученые – жесткость заработной платы, то есть неспособность к гибкому изменению, достаточному для приведения предложения труда в соответствие со спросом на него [1, с. 210]. Мэнкью Н.Г. показывает на примерах, что

установление минимальной заработной платы оказывает воздействия на подростковую занятость, а не на кормильцев семей, поскольку, как правило, минимальную заработную плату получают низкоквалифицированные работники или подростки [1, с. 212].

В Казахстане ситуация на рынке труда характеризуется данными, представленными в таблице 1.

Как видно из данных таблицы, на рынке труда наблюдается положительная динамика. Уровень безработицы соответствует допустимому уровню в мировой практике. Однако, население, которое относится к самостоятельно занятому населению, составило в 2012 году 2693,4 тыс. чел. Если это населения отнести к числу безработных, то в 2012 году уровень безработицы составил бы 35,3%. Самостоятельно занятое население – та часть экономически активного населения, которая может иметь или не иметь заработка в зависимости от потребностей в их услугах на рынке труда.

Такая же ситуация с инфляцией. В целом по всем товарам и услугам уровень инфляции в стране находится в допустимых пределах, однако, цены на товары и услуги первой необходимости постоянно растут, особенно, после девальвации тенге.

Таблица 1. Основные индикаторы рынка труда в Казахстане за 2008-2012 годы

Показатели	Годы					2012г к 2008г
	2008	2009	2010	2011	2012	
Экономически активное население, тыс. чел.	8415,0	8457,9	8610,7	8774,6	8981,9	106,7
Уровень экономической активности, %	71,1	70,7	71,2	71,6	71,7	-
Занятое население, тыс. чел.	7857,2	7903,4	8114,2	8301,6	8507,1	108,3
Уровень занятости, %	93,4	93,4	94,2	94,6	94,7	-
Наемные работники, тыс. чел.	5199,4	5238,8	5409,4	5581,4	5813,7	111,8
Доля в численности занятого населения, %	66,2	66,3	66,7	67,2	68,3	-
Самостоятельно занятые, тыс. чел.	2657,8	2664,6	2704,8	2720,2	2693,4	101,3
Доля в численности занятого населения, %	33,8	33,7	33,3	32,8	31,7	-
Безработное население, тыс. чел.	557,8	554,5	496,5	473,0	474,8	85,1
Уровень безработицы, %	6,6	6,6	5,8	5,4	5,3	-
Валовой внутренний продукт, млрд. тенге	16052,9	17007,6	21815,5	27571,9	30347,0	189,0
Примечание: Составлена и рассчитана на основе [2, с. 90].						

Пр
инфляци
казахста
Зак
от 2 до
ВВП, ко
1% по ср
Кол
уровня
законе
Оукена,
Оукена о
обратно
естествен

где V -
 V^* -
 U -
 U_n -
 β - эмпири
цикличес

В
 Y_0 а норм
безработи
Таким обр
производс
На

оказывает
 семей.
 получают
 [1, с. 212].

характеризуется

наблюдается

соответствует

население,

составило

к числу

составил бы

экономически

заработка

труда.

всем товарам

допустимых

необходимости

в Казахстане

	2012г	2012г к 2008г
	8981,9	106,7
	71,7	-
	507,1	108,3
	94,7	-
	5813,7	111,8
	68,3	-
	2693,4	101,3
	31,7	-
	474,8	85,1
	5,3	-
	30347,0	189,0

Проведенный анализ взаимосвязи ВВП, безработицы и инфляции на примере закона Оукена и кривой Филлипса на примере казахстанской экономики позволил сделать следующие выводы.

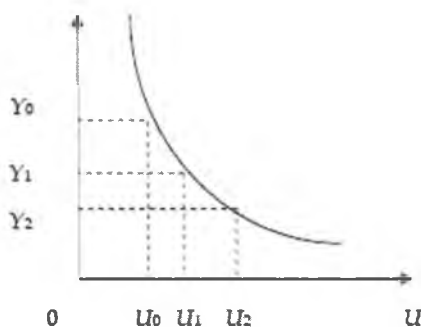
Закон Оукена – это закон, согласно которому страна теряет от 2 до 3% фактического ВВП по отношению к потенциальному ВВП, когда фактический уровень безработицы увеличивается на 1% по сравнению с ее естественным уровнем.

Количественно выраженная зависимость между колебаниями уровня безработицы и колебаниями ВВП сформулирована в законе Оукена, по имени американского экономиста Артура Оукена, впервые ее обнаружившего. В соответствии с законом Оукена отклонение объема выпуска от его естественного уровня обратно пропорционально отклонению уровня безработицы от ее естественного уровня, или:

$$\frac{V - V^*}{V^*} = -\beta(U - U_n),$$

Закон Оукена

где V - фактический ВВП;
 V^* - потенциальный ВВП;
 U - фактический уровень безработицы;
 U_n - естественный уровень безработицы;
 β - эмпирический коэффициент чувствительности ВВП к динамике циклической безработицы (коэффициент Оукена).



В условиях полной занятости объем производства равен Y_0 , а норма безработицы U_0 . Если занятость будет снижаться, а безработица расти, то объем производства также уменьшится. Таким образом, график отражает убывающую зависимость объема производства от нормы безработицы.

На примере Казахстана можно показать, чему равен

потенциальный ВВП, если известны данные такие, как естественная и фактическая безработица, фактический ВВП.

$$V_{\text{фактич.}} (2012 \text{ год}) = 30347,0 \text{ млрд. тенге}$$

$$U_{\text{фактич.}} (2012 \text{ год}) = 5,2\%$$

$$U_{\text{естеств.}} (2012 \text{ год}) = 5,0\%; U_{\text{естеств.}} = U_{\text{фликцион.}} + U_{\text{структ.}} = 3,1\% + 1,9\% = 5,0\%$$

Найти V^* -?

Решение:

$$\frac{V - V^*}{V^*} = -\beta (U - U_n),$$

$$(V - V^*)/V^* = -2,5 * 0,2$$

$$(V - V^*)/V^* = -0,5\%$$

$$V = 100\%$$

$$V^* = 100,5\%$$

$$V^* = (30347,0 * 100,5\%) / 100\% = 30498,735 \text{ млрд. тенге}$$

Потенциальный ВВП в 2012 году равен 30498,735 млрд. тенге, то есть на 0,5% выше фактически полученного в 2012 году, что видно из данных таблицы 1.

Кривая Филлипса – это кривая на графике, показывающая взаимозависимость между безработицей и инфляцией.

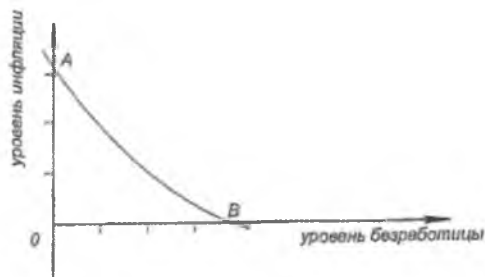


Рисунок 1. Кривая Филлипса

Инфляция и безработица — две острые и взаимосвязанные проблемы. Чем выше темпы инфляции, тем ниже размеры безработицы. Чем ниже темп инфляции, тем большее число людей вынуждены заниматься поиском работы. Это реальная, хотя и эмпирически установленная картина.

При выработке экономической политики приходится выбирать: либо инфляция, либо безработица. Практически идет

поиск
м стал
Филли
отрезк
спирал
Стрем
новые
кейнси
одна
развит
одних
вообщ
сущес
крива
одном
угодн
1
образ
безраб

2003-

Год
200
200
200
200
200
Прим

Пока
Знач
Уров

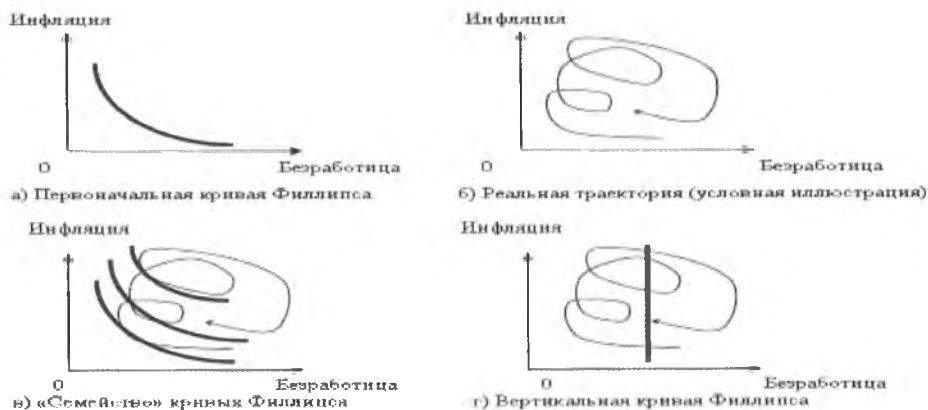
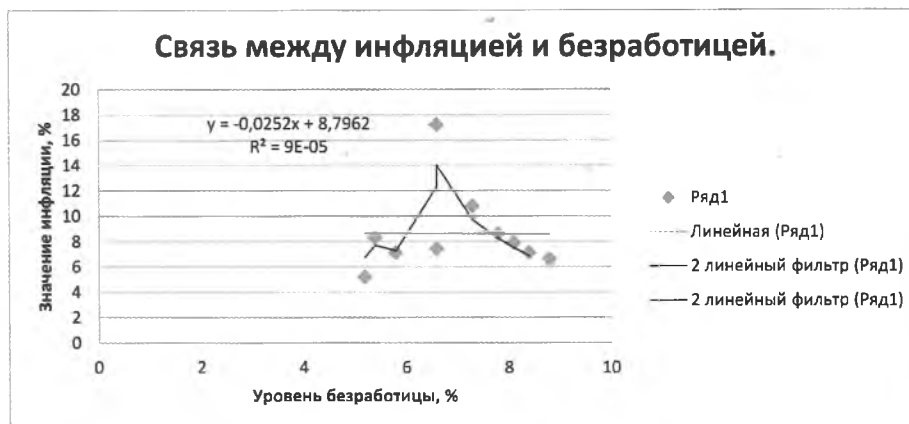


Рисунок 2. Кривая Филлипса в различных экономических ситуациях



Таким образом, корреляция между показателями инфляции и безработицы показала, что существует слабая обратная связь между инфляцией и безработицей в Казахстане по данным 2003-2012 гг.

Литература

1. Мэнкью Н.Г. Макроэкономика. Пер. с англ. – М.: Изд-во МГУ, 1994. – 736 с.
2. Казахстан в 2012 году/Статистический ежегодник/ на казахском и русском языках. – Астана, 2013. – 487 с.

В С
одним из
професси
в Послан
«Казахста
будущее»
государст
подписан
органов
программ
принципы
подходы
управлен
модерниз
системна
органов,
запланир
методы в
государст
является
С 1
межведом
- пе